



### Câble de ligne super isolé 20.000 V

Fils à double isolation "spécial clôture électrique". Permet de réaliser des passages aériens, souterrains et immergés pour relier votre ligne de clôture. (longueur de 200 à 400m sur demande)




### Plaque indicatrice «Clôture électrique»

Plaque de signalisation réglementaire obligatoire tous les 50 mètres en bordure de voie publique.

Référence	GenCod				
461425	3 485630 01425 7	1	25m	10	-
461426	3 485630 01426 4	1	100m	6	-


Référence	GenCod			
461427	3 485630 01427 1	4		-



1m

### Piquets de terre

Piquet de terre galvanisé spécial clôture électrique haute énergie, avec profil en croix assurant une surface supérieure de contact à laterre.



### Tendeur poulie alu fil / corde

Pour assurer une tension correcte de vos fils, cordes et rubans jusqu'à 12 mm.

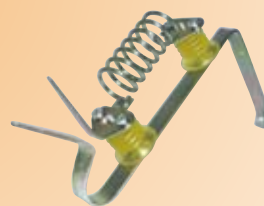
Référence	GenCod			
461428	3 485630 01428 8	1	3	72

Référence	GenCod			
461441	3 485630 01441 7	2		-



### Câble de liaison poste / ruban

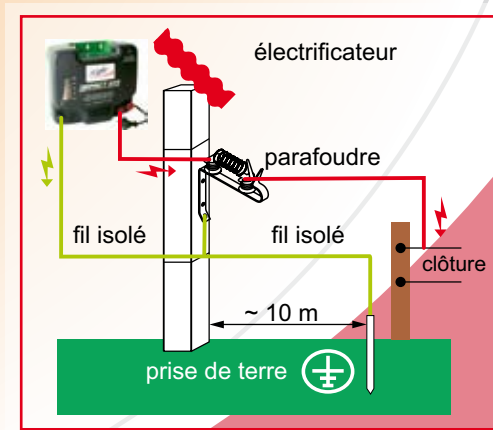
Pour réaliser une connexion idéale entre votre électrificateur et votre ligne de clôture.



### Parafoudre de clôture électrique

Protège votre électrificateur de la foudre frappant la ligne de clôture. Fortement conseillé pour les électrificateurs reliés au réseau 220 volts.

Référence	GenCod			
461430	3 485630 01430 1	2	-	-



### Coupe circuit isolati-on 20.000 V

- s'utilise en début de ligne
- en coupe-circuit de barrières
- permet d'isoler une parcelle
- fixation murale ou sur piquet bois (vis fournies)

Référence	GenCod			
461443	3 485630 01443 1	1	-	-

Référence	GenCod			
461424	3 485630 01424 0	1	20	-